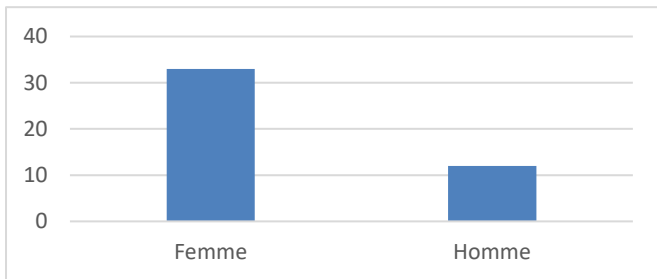


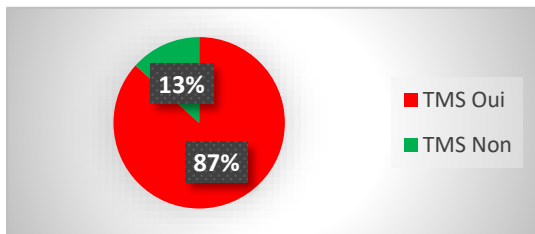
Enquête RPS – Décembre 2016



1- Vous êtes :

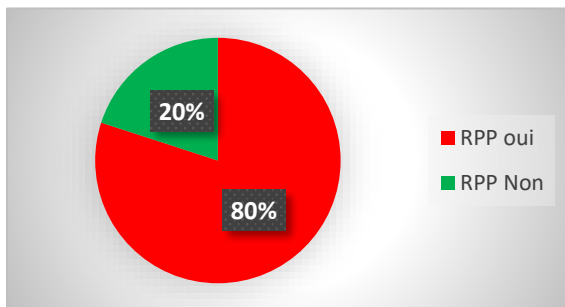
Échantillon de 45 personnes (73% femmes, 27% hommes). Enquête réalisée sur les secteurs du montage, peinture, logistique presse, risque important de RPS en lien avec l'activité professionnel (TMS, MP, gestes répétitifs, situation de stress).

2- Pensez-vous être concerné par des troubles musculosquelettiques (TMS) :



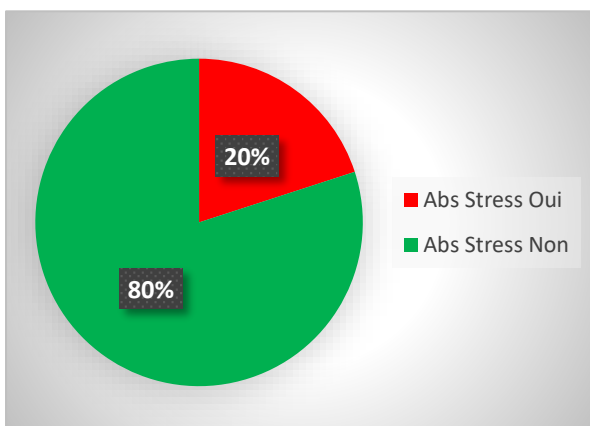
Globalement le personnel est conscient de son exposition aux TMS, et signale des problèmes d'articulations ou tendinites à répétition.

3- Pensez-vous être concerné des risques psycho-pathologies sur votre poste de travail :



Les résultats sur les risques psycho-pathologies sont proches des résultats sur les TMS. Les salariés nous remontent un état de fatigue / Stress, impactant significativement leur vie personnelle (sommeil, etc).

4- Avez-vous des absences engendrées par du stress ?

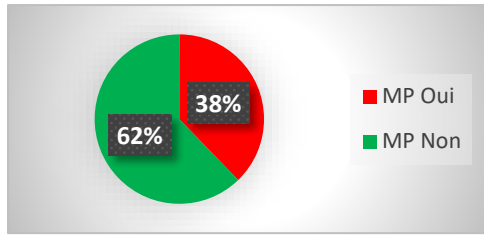


La situation de stress entraîne des absences pour 9 personnes sur 45 soit 20% des participants.

Le sondage sur absentéisme d'OpinionWay (2015) donne un chiffre ~4,1% pour l'industrie.

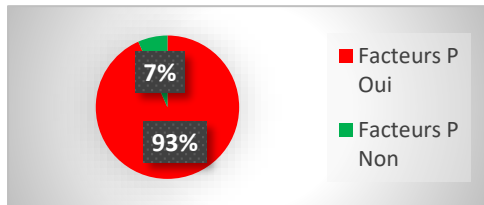
AEF atteint 8,83% pour le mois d'octobre, soit une moyenne de 5,71% pour la période de janvier à novembre 2016 !

5- Avez-vous ou pensez-vous ouvrir un dossier de maladie professionnelle (MP) :



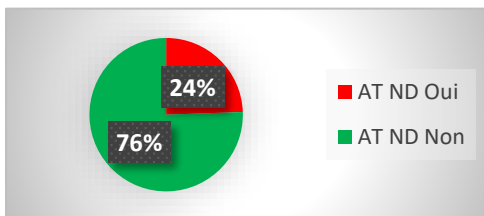
Presque 40% de salariés se dirigent vers un dossier de maladie professionnelle (bientôt ½).

6- Votre travail comporte-t-il des facteurs de pénibilités :



Les salariés ont conscience de la pénibilité de leur travail : gestes répétitifs, travail posté, bruit, environnement huileux (pièce, paniers, etc).

7- Avez-vous oublié de signaler un AT, même volontairement (manque personnel, temps, etc) :



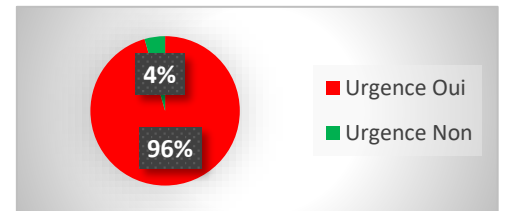
1/4 oubliés de signaler son AT !

- Pour ne pas impacter la production.
- Ne pas générer une charge.

8- Vous arrive-t-il de travailler dans l'urgence (X1 /mois) ?

On peut dire que pratiquement tous les salariés pensent travailler dans l'urgence (96%) !

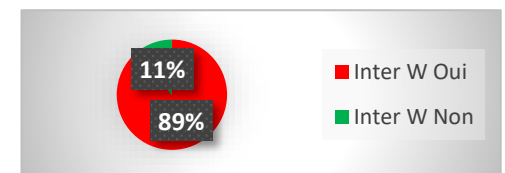
Enquête « SUMMER 2009* » : 48%



9- Vous arrive-t-il d'interrompre une tâche (X1 /mois) ?

90% doivent interrompre leur travail = **problème d'organisation ?**

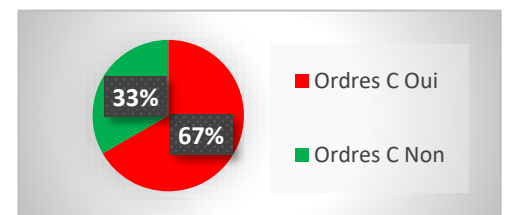
Enquête « SUMMER 2009* » : 60%



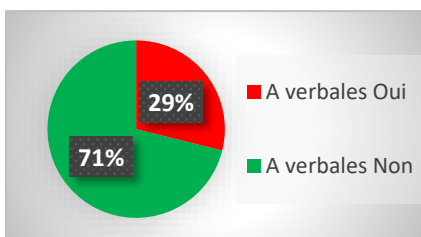
10- Vous arrive-t-il de recevoir des ordres contradictoires ?

Vous êtes 70% à recevoir des ordres contradictoires = **problème d'organisation ?**

Enquête « SUMMER 2009* » : 33%



11- Avez-vous subi des agressions verbales ?



Dernier chiffre et non des moindres, avec 13% des salariés signalé subirent des agressions verbales sur leur poste de travail.

Enquête « SUMMER 2009* » : 25%

*SUMMER 2009 : Surveillance Médicale des Expositions et des Risques professionnels, 56 000 salariés pour 1 800 médecins du travail, chiffres 2003.

Ci-dessous de outils d'analyse des RPS (pour compléter cette première enquête):

Karasek : explore la latitude décisionnelle et le soutien social

Siegrist : explore la dimension efforts/récompenses

L'équipe AEF CFDT